

ASSESSORIA PEDAGÓGICA IBEP

Com você o ano todo.





Atividade – Espanhol – Libro 1

Atividade: El cumpleaños y El Día del Santo

Objetivo



No ensino de língua estrangeira, o contato ou simples conhecimento da cultura dos povos é muito importante e deve ser trabalhado desde cedo com os pequenos. É importante salientar um aspecto da cultura hispânica relacionado a algo que seja comum a todas as crianças, como o dia de seu aniversário.

Material a ser utilizado



-  Cópias da folha de atividades
-  Lápis coloridos

Procedimentos


Primeira atividade

-  Explicar para as crianças como é celebrado o aniversário e o dia do santo nos países de tradição espanhola.
-  Pedir aos alunos que contem como são comemorados os seus aniversários e perguntar o dia de cada um.




Atividade – Espanhol – Libro 1

-  Ensinar a expressão: *Mi cumpleaños es el día...* e deixar que cada um diga o dia do seu aniversário.
-  Perguntar quais alunos têm nome de santo, se sabem qual é o dia de seu santo e montar um mural com essas informações.

Segunda atividade


-  Perguntar para os alunos o que existe em uma festa de aniversário, aproveitando para ensinar um novo vocabulário:
 - Regalo (presente)
 - Tarta o pastel (bolo)
 - Globo (bexiga)
 - Velas (velas)
 - Gorro (chapéu)
 - Payaso (palhaço)
 - Tarjeta (cartão)
 - Refresco o gaseosa (refrigerante)
 - Dulces (doces)
 - Caramelos (balas)
 - Bocadillo (sanduíche) etc.

Terceira atividade

-  Ensinar aos alunos a música: *Cumpleaños Feliz*. A melodia é a mesma do *Parabéns a Você*.
-  Explicar que existe também uma música que fala do dia do santo e que pertence ao folclore mexicano.
-  Se preferir, as duas músicas podem ser ensinadas aos alunos.

Cumpleaños Feliz	Las mañanitas
<p>Cumpleaños feliz Te deseamos a ti Cumpleaños José Que los cumplas feliz.</p>	<p>Éstas son las mañanitas que cantaba el rey David y hoy como es día de tu santo te las cantamos a ti.</p>
<p>Cumpleaños feliz Te deseamos a ti Cumpleaños José Que los cumplas feliz.</p>	<p>Despierta, mi bien, despierta, mira que ya amaneció. Ya los pajaritos cantan, la luna ya se metió.</p>
	<p>Qué linda está la mañana, en que vengo a saludarte, venimos todos con gusto y placer a felicitarte.</p>
	<p>El día en que tú naciste, nacieron todas las flores. En la pila del bautismo cantaron los ruiseñores.</p>
	<p>Ya viene amaneciendo, ya la luz del día nos dio levántate de mañana, mira que ya amaneció.</p>

Quarta atividade

 Distribuir as folhas de atividades e orientar os alunos sobre a resolução das questões.

- **1ª questão:** Trabalhar a compreensão auditiva. Escolha três palavras de acordo com as figuras. Repita e espere que eles descubram quais são.
- **2ª questão:** Os alunos deverão circular as figuras de acordo com o assunto estudado em sala.
- **3ª questão:** Relacionar o vocabulário aprendido e os numerais, e revisar as maneiras de apresentar cada um deles.
- **4ª questão:** Relacionar o vocabulário com as figuras.
- **5ª questão:** Trabalhar a produção escrita e fazer revisão do vocabulário da última questão.
- **6ª atividade:** Se o professor julgar apropriado, pode-se realizar uma festa na sala para a comemoração de todos os aniversários e de todos os santos. Para isso, o professor deverá, com antecedência, repartir entre os alunos os itens que cada um deverá trazer para a festa. No dia escolhido, decore a sala e cante as músicas aprendidas em aula.

Atividade – Espanhol – Libro 1

Nome da Escola: _____

Nome: _____

Turma: _____ Nº: _____ Período: _____

Disciplina: _____

Professor: _____

1- Escucha a tu profesor y circula los dibujos.



2- Circula lo que puedes encontrar en una fiesta de cumpleaños.



3- Haz tu dibujo, pinta la tarta, dibuja las velas que representan tu edad y escribe tu nombre y cuántos años tienes.




Hola, soy
_____. Tengo
____ años.



Hola, soy
Pilar. Tengo
seis años.

Atividade – Espanhol – Libro 1



4- Relaciona las columnas.

a) regalo

b) tarta

c) globo

d) tarjeta



5- Dibuja y escribe un mensaje en esta tarjeta de cumpleaños o del santo.

--	--

Atividade – Espanhol – Libro 1

6- En la figura, escribe SIETE palabras estudiadas.

